

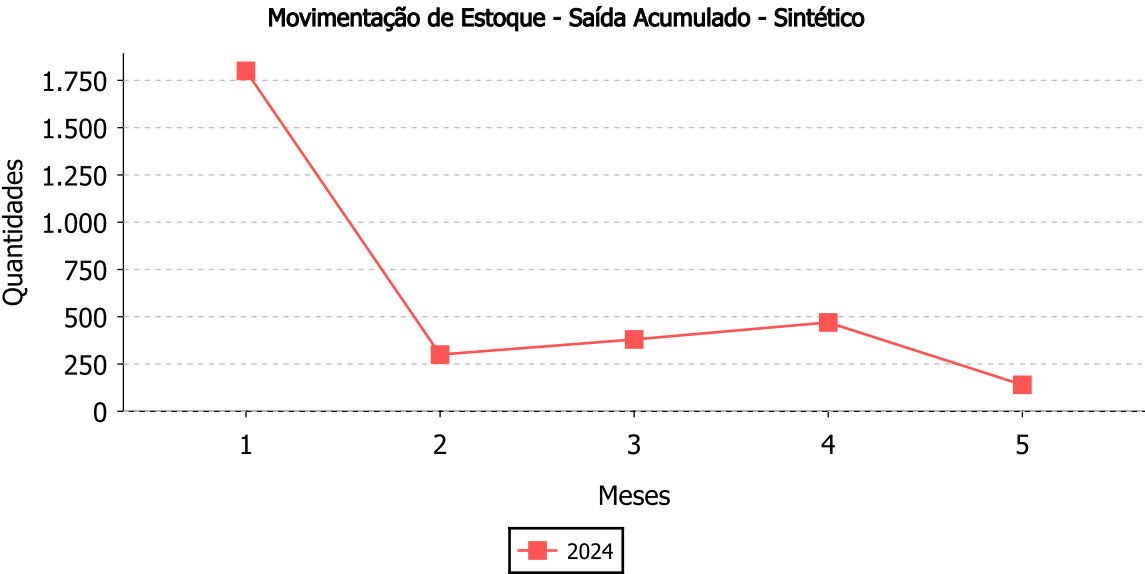


Relatório de Estoque

Movimentação de Estoque - Saída Acumulado - Sintético

Filtros: Data Inicial: 01/01/2024 Data Final: 01/09/2025
Origem: CAF CENTRAL DE ABASTECIMENTO FARMACÊUTICO - ALMOXARIFADO
Produto: 2635 - GINKGO BILOBA L. 80MG COMPRIMIDO REVESTIDO - COMPRIMIDO REVESTIDO
Mostrar Item Estornado Farmácia? NÃO
Órgão de Origem da Receita: Todos
Mostrar Produtos: Todos os Produtos

Mês	Ano	Quantidade	Total R\$	%
janeiro	2024	1.800	486,0000	58,25 %
fevereiro	2024	300	81,0000	9,71 %
março	2024	380	102,6000	12,30 %
abril	2024	470	126,9000	15,21 %
maio	2024	140	37,8000	4,53 %
Total:		3.090	834,3000	



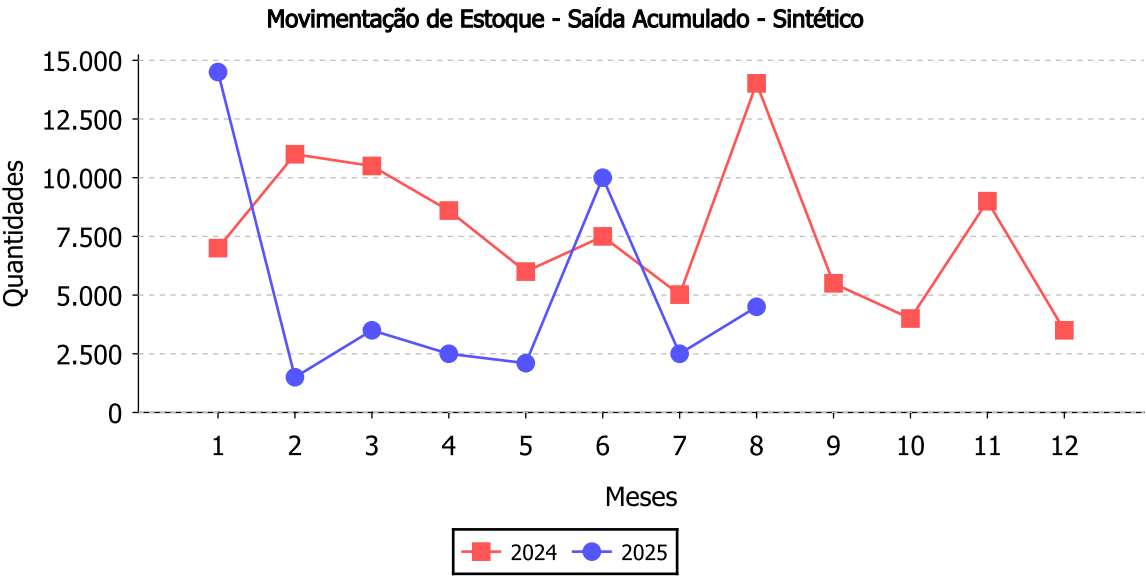


PREFEITURA MUNICIPAL DE PRESIDENTE KENNEDY

Relatório de Estoque
Movimentação de Estoque - Saída Acumulado - Sintético

Filtros: Data Inicial: 01/01/2024 Data Final: 01/09/2025
Origem: CAF CENTRAL DE ABASTECIMENTO FARMACÊUTICO - ALMOXARIFADO
Produto: 1034 - GLIBENCLAMIDA 5MG COMPRIMIDO - COMPRIMIDO
Mostrar Item Estornado Farmácia? NÃO
Órgão de Origem da Receita: Todos
Mostrar Produtos: Todos os Produtos

Mês	Ano	Quantidade	Total R\$	%
janeiro	2024	7.000	205,4427	5,27 %
fevereiro	2024	11.000	322,8386	8,29 %
março	2024	10.500	308,1641	7,91 %
abril	2024	8.600	252,4011	6,48 %
maio	2024	6.000	178,3611	4,52 %
junho	2024	7.500	223,5181	5,65 %
julho	2024	5.020	149,6081	3,78 %
agosto	2024	14.020	417,8299	10,56 %
setembro	2024	5.500	163,9133	4,14 %
outubro	2024	4.000	119,2097	3,01 %
novembro	2024	9.000	268,2218	6,78 %
dezembro	2024	3.500	104,3085	2,64 %
janeiro	2025	14.500	432,1351	10,92 %
fevereiro	2025	1.500	44,7036	1,13 %
março	2025	3.500	104,3085	2,64 %
abril	2025	2.500	74,5061	1,88 %
maio	2025	2.100	62,5851	1,58 %
junho	2025	10.000	298,8498	7,53 %
julho	2025	2.500	74,7125	1,88 %
agosto	2025	4.500	143,7136	3,39 %
Total:		132.740	3.949,3311	

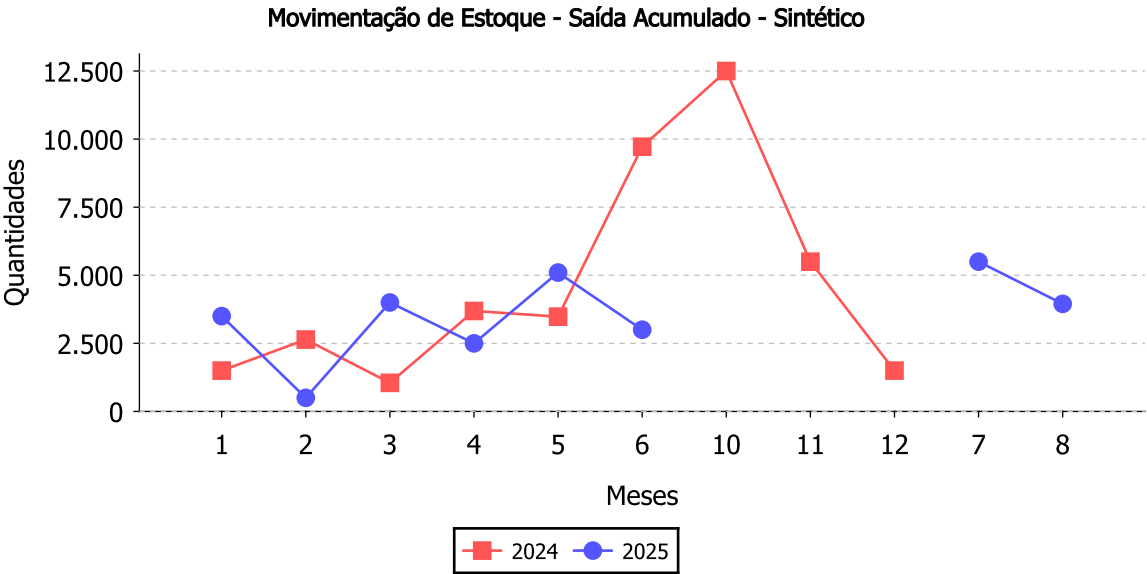




Relatório de Estoque
Movimentação de Estoque - Saída Acumulado - Sintético

Filtros: Data Inicial: 01/01/2024 Data Final: 01/09/2025
Origem: CAF CENTRAL DE ABASTECIMENTO FARMACÊUTICO - ALMOXARIFADO
Produto: 2637 - GLICLAZIDA 30MG COMPRIMIDO DE LIBERACAO PROLONGADA - COMPRIMIDO DE LIBERAÇÃO CONTROLADA
Mostrar Item Estornado Farmácia? NÃO
Órgão de Origem da Receita: Todos
Mostrar Produtos: Todos os Produtos

Mês	Ano	Quantidade	Total R\$	%
janeiro	2024	1.500	359,9520	2,15 %
fevereiro	2024	2.640	633,5155	3,79 %
março	2024	1.050	251,9664	1,51 %
abril	2024	3.690	885,4820	5,30 %
maio	2024	3.480	835,0887	5,00 %
junho	2024	9.720	2.332,4891	13,96 %
outubro	2024	12.500	1.179,2111	17,95 %
novembro	2024	5.500	518,8529	7,90 %
dezembro	2024	1.500	141,5053	2,15 %
janeiro	2025	3.500	330,1791	5,03 %
fevereiro	2025	500	47,1684	0,72 %
março	2025	4.000	377,3476	5,74 %
abril	2025	2.500	235,8422	3,59 %
maio	2025	5.100	558,7023	7,32 %
junho	2025	3.000	334,7334	4,31 %
julho	2025	5.500	613,6780	7,90 %
agosto	2025	3.950	440,7323	5,67 %
Total:		69.630	10.076,4464	

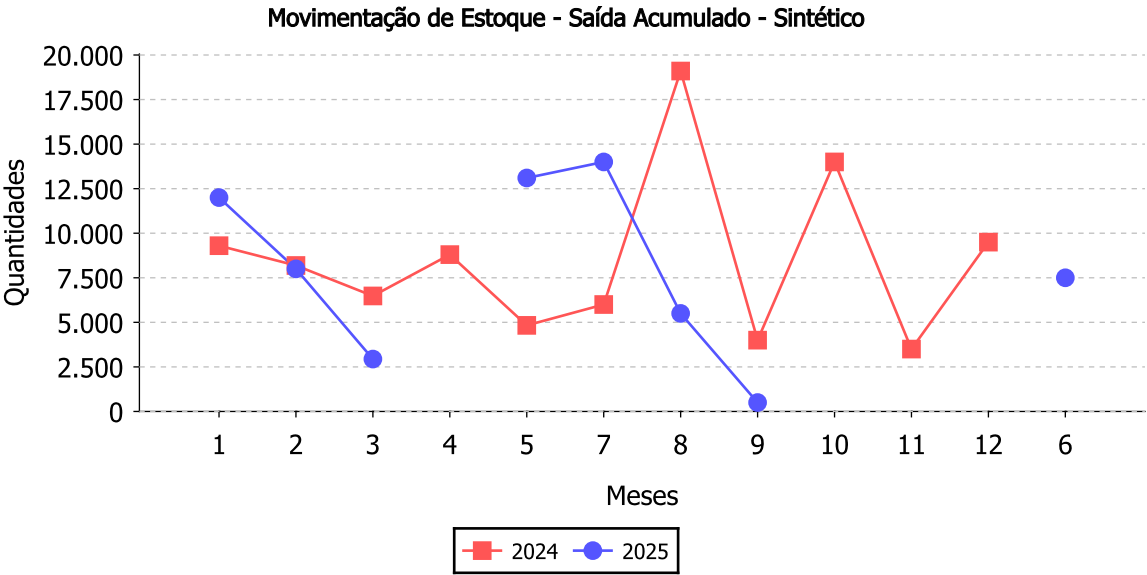




Relatório de Estoque
Movimentação de Estoque - Saída Acumulado - Sintético

Filtros: Data Inicial: 01/01/2024 Data Final: 01/09/2025
Origem: CAF CENTRAL DE ABASTECIMENTO FARMACÊUTICO - ALMOXARIFADO
Produto: 991 - GLICLAZIDA 60MG COMPRIMIDO DE LIBERACAO PROLONGADA - COMPRIMIDO DE LIBERAÇÃO CONTROLADA
Mostrar Item Estornado Farmácia? NÃO
Órgão de Origem da Receita: Todos
Mostrar Produtos: Todos os Produtos

Mês	Ano	Quantidade	Total R\$	%
janeiro	2024	9.300	2.697,0000	5,91 %
fevereiro	2024	8.190	2.375,1000	5,21 %
março	2024	6.480	1.879,2000	4,12 %
abril	2024	8.800	2.552,0000	5,60 %
maio	2024	4.830	1.400,7000	3,07 %
junho	2024	6.000	1.650,9352	3,82 %
julho	2024	19.100	5.255,4769	12,15 %
agosto	2024	4.000	1.100,6234	2,54 %
setembro	2024	14.000	3.852,1820	8,90 %
outubro	2024	3.500	963,0455	2,23 %
novembro	2024	9.500	2.613,9807	6,04 %
dezembro	2024	12.000	3.301,8703	7,63 %
janeiro	2025	8.000	2.201,2469	5,09 %
fevereiro	2025	2.940	808,9582	1,87 %
março	2025	13.100	3.666,5261	8,33 %
abril	2025	7.500	2.099,1562	4,77 %
maio	2025	14.000	3.918,4249	8,90 %
junho	2025	5.500	1.539,3812	3,50 %
julho	2025	500	139,9437	0,32 %
Total:		157.240	44.015,7513	



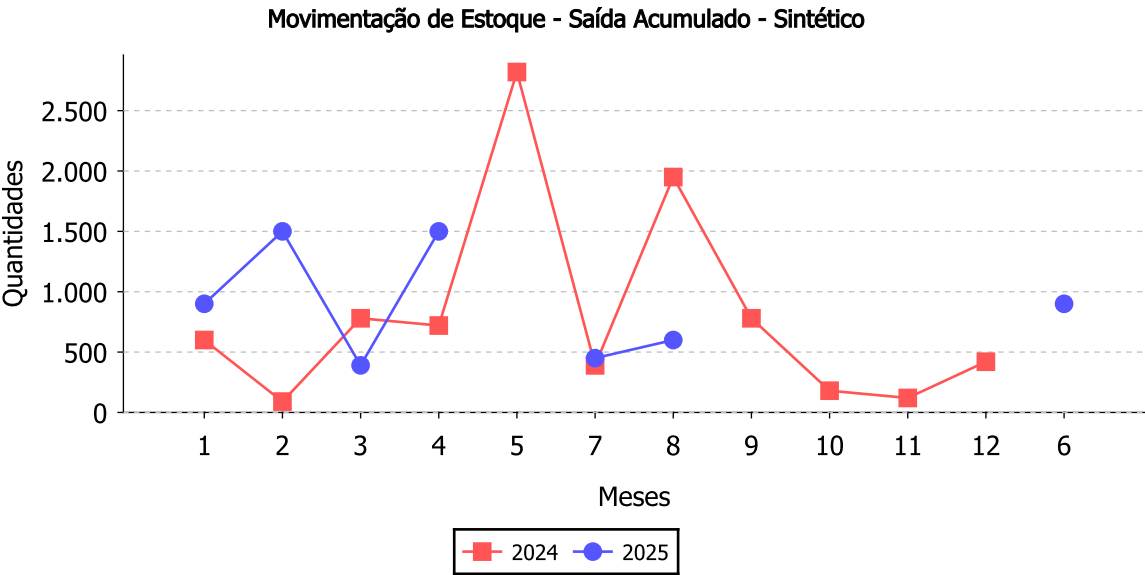


PREFEITURA MUNICIPAL DE PRESIDENTE KENNEDY

Relatório de Estoque
Movimentação de Estoque - Saída Acumulado - Sintético

Filtros: Data Inicial: 01/01/2024 Data Final: 01/09/2025
Origem: CAF CENTRAL DE ABASTECIMENTO FARMACÊUTICO - ALMOXARIFADO
Produto: 1600 - GLIMEPIRIDA 2MG COMPRIMIDO - COMPRIMIDO
Mostrar Item Estornado Farmácia? NÃO
Órgão de Origem da Receita: Todos
Mostrar Produtos: Todos os Produtos

Mês	Ano	Quantidade	Total R\$	%
janeiro	2024	600	94,1892	3,98 %
fevereiro	2024	90	14,1284	0,60 %
março	2024	780	122,4460	5,17 %
abril	2024	720	113,0271	4,77 %
maio	2024	2.820	442,6893	18,69 %
julho	2024	390	61,2230	2,58 %
agosto	2024	1.950	306,1149	12,92 %
setembro	2024	780	78,4563	5,17 %
outubro	2024	180	18,1053	1,19 %
novembro	2024	120	12,0702	0,80 %
dezembro	2024	420	42,2457	2,78 %
janeiro	2025	900	90,5264	5,96 %
fevereiro	2025	1.500	150,8774	9,94 %
março	2025	390	39,2281	2,58 %
abril	2025	1.500	150,8774	9,94 %
junho	2025	900	90,5264	5,96 %
julho	2025	450	45,2632	2,98 %
agosto	2025	600	60,3510	3,98 %
Total:		15.090	1.932,3453	

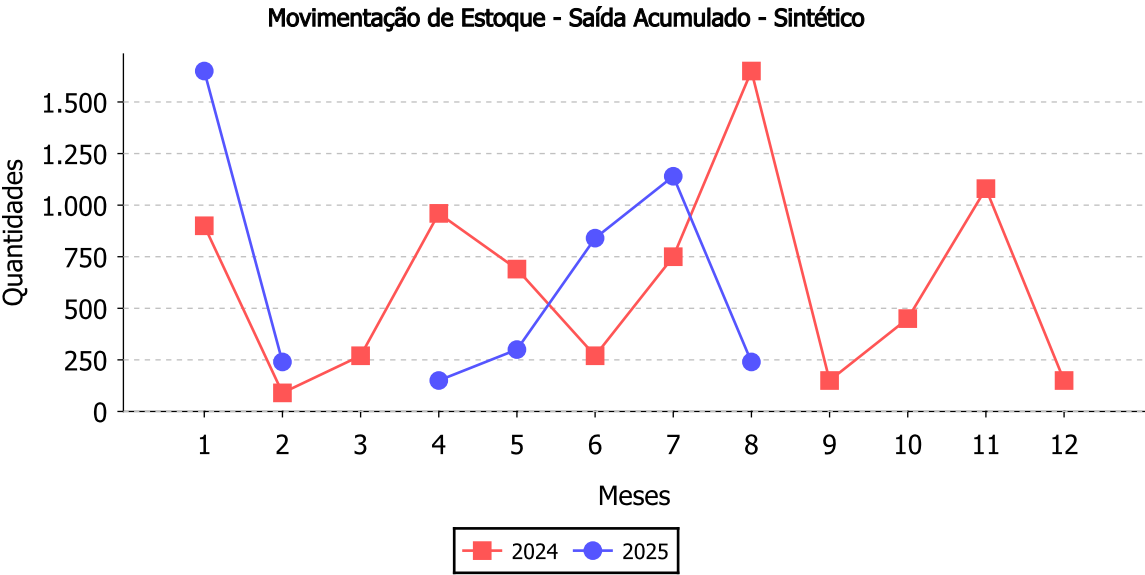




Relatório de Estoque
Movimentação de Estoque - Saída Acumulado - Sintético

Filtros: Data Inicial: 01/01/2024 Data Final: 01/09/2025
Origem: CAF CENTRAL DE ABASTECIMENTO FARMACÊUTICO - ALMOXARIFADO
Produto: 2647 - GLIMEPIRIDA 2MG ASSOCIADA A METFORMINA 1000MG COMPRIMIDO - COMPRIMIDO
Mostrar Item Estornado Farmácia? NÃO
Órgão de Origem da Receita: Todos
Mostrar Produtos: Todos os Produtos

Mês	Ano	Quantidade	Total R\$	%
janeiro	2024	900	2.124,0000	7,52 %
fevereiro	2024	90	212,4000	0,75 %
março	2024	270	637,2000	2,26 %
abril	2024	960	2.265,6000	8,02 %
maio	2024	690	1.628,4000	5,76 %
junho	2024	270	637,2000	2,26 %
julho	2024	750	1.194,6353	6,27 %
agosto	2024	1.650	2.455,5882	13,78 %
setembro	2024	150	223,2353	1,25 %
outubro	2024	450	669,7059	3,76 %
novembro	2024	1.080	1.607,2941	9,02 %
dezembro	2024	150	223,2353	1,25 %
janeiro	2025	1.650	2.455,5882	13,78 %
fevereiro	2025	240	357,1765	2,01 %
abril	2025	150	223,2353	1,25 %
maio	2025	300	428,5541	2,51 %
junho	2025	840	1.199,9515	7,02 %
julho	2025	1.140	1.628,5056	9,52 %
agosto	2025	240	342,8433	2,01 %
Total:		11.970	20.514,3487	

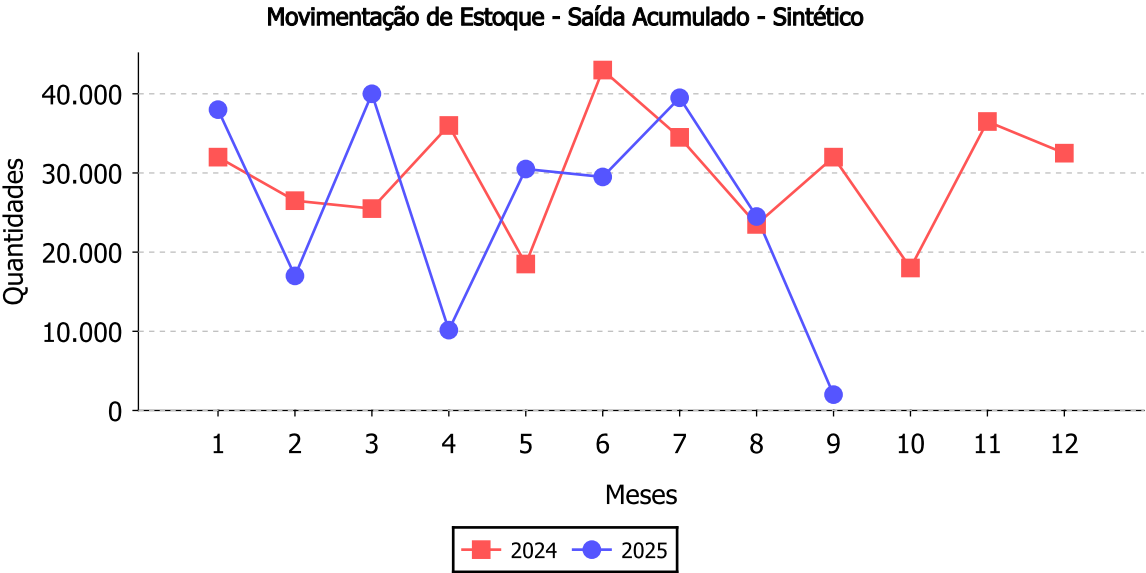




Relatório de Estoque
Movimentação de Estoque - Saída Acumulado - Sintético

Filtros: Data Inicial: 01/01/2024 Data Final: 01/09/2025
Origem: CAF CENTRAL DE ABASTECIMENTO FARMACÊUTICO - ALMOXARIFADO
Produto: 1009 - HIDROCLOROTIAZIDA 25MG COMPRIMIDO - COMPRIMIDO
Mostrar Item Estornado Farmácia? NÃO
Órgão de Origem da Receita: Todos
Mostrar Produtos: Todos os Produtos

Mês	Ano	Quantidade	Total R\$	%
janeiro	2024	32.000	822,2682	5,43 %
fevereiro	2024	26.500	680,9408	4,49 %
março	2024	25.500	655,2449	4,32 %
abril	2024	36.000	925,0517	6,11 %
maio	2024	18.500	487,0574	3,14 %
junho	2024	43.000	1.272,3876	7,29 %
julho	2024	34.500	1.020,8691	5,85 %
agosto	2024	23.500	695,3746	3,99 %
setembro	2024	32.000	932,5519	5,43 %
outubro	2024	18.000	458,8724	3,05 %
novembro	2024	36.500	930,4912	6,19 %
dezembro	2024	32.500	828,5196	5,51 %
janeiro	2025	38.000	968,7306	6,44 %
fevereiro	2025	17.000	433,3795	2,88 %
março	2025	40.000	1.019,7164	6,78 %
abril	2025	10.150	258,7530	1,72 %
maio	2025	30.500	777,5338	5,17 %
junho	2025	29.500	752,0408	5,00 %
julho	2025	39.500	1.006,9699	6,70 %
agosto	2025	24.500	537,8918	4,16 %
setembro	2025	2.000	38,6023	0,34 %
Total:		589.650	15.503,2476	

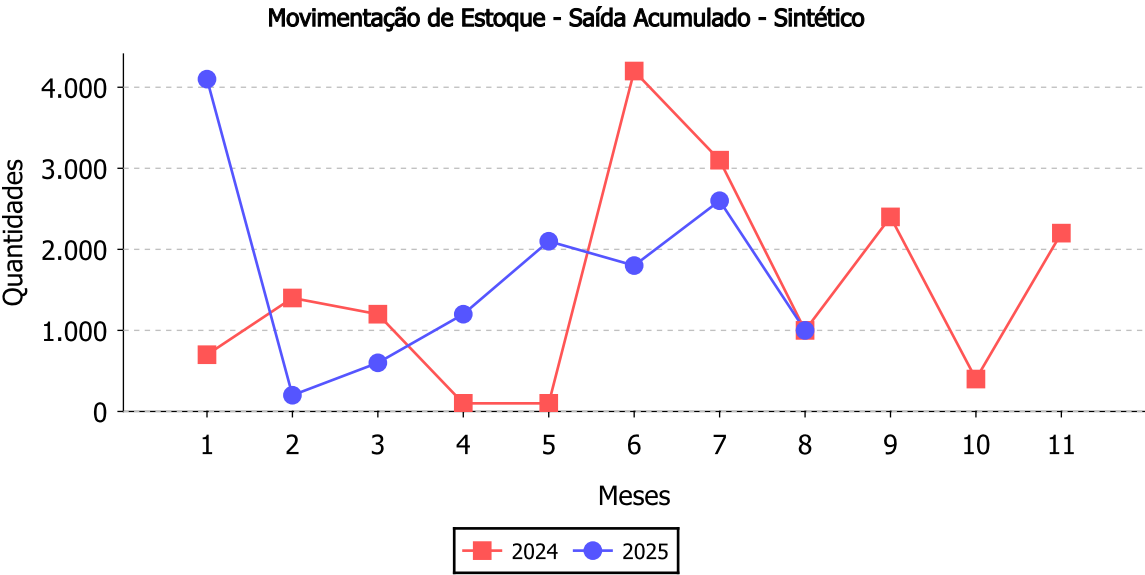




Relatório de Estoque
Movimentação de Estoque - Saída Acumulado - Sintético

Filtros: Data Inicial: 01/01/2024 Data Final: 01/09/2025
Origem: CAF CENTRAL DE ABASTECIMENTO FARMACÊUTICO - ALMOXARIFADO
Produto: 639 - ISOSSORBIDA, MONONITRATO 20MG COMPRIMIDO - COMPRIMIDO
Mostrar Item Estornado Farmácia? NÃO
Órgão de Origem da Receita: Todos
Mostrar Produtos: Todos os Produtos

Mês	Ano	Quantidade	Total R\$	%
janeiro	2024	700	111,0053	2,30 %
fevereiro	2024	1.400	222,0106	4,61 %
março	2024	1.200	190,2948	3,95 %
abril	2024	100	15,8680	0,33 %
maio	2024	100	15,8680	0,33 %
junho	2024	4.200	659,1275	13,82 %
julho	2024	3.100	486,4989	10,20 %
agosto	2024	1.000	156,9351	3,29 %
setembro	2024	2.400	376,6443	7,89 %
outubro	2024	400	62,7741	1,32 %
novembro	2024	2.200	345,2573	7,24 %
janeiro	2025	4.100	652,1302	13,49 %
fevereiro	2025	200	31,8112	0,66 %
março	2025	600	95,4337	1,97 %
abril	2025	1.200	190,8674	3,95 %
maio	2025	2.100	334,9525	6,91 %
junho	2025	1.800	287,1865	5,92 %
julho	2025	2.600	414,8250	8,55 %
agosto	2025	1.000	159,5481	3,29 %
Total:		30.400	4.809,0383	

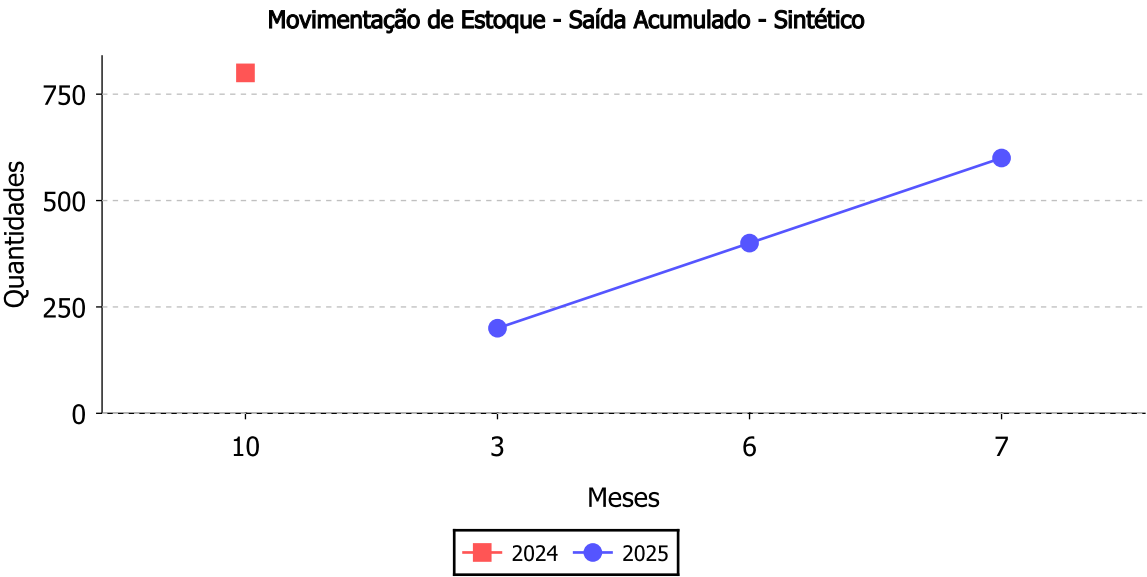




Relatório de Estoque
Movimentação de Estoque - Saída Acumulado - Sintético

Filtros: Data Inicial: 01/01/2024 Data Final: 01/09/2025
Origem: CAF CENTRAL DE ABASTECIMENTO FARMACÊUTICO - ALMOXARIFADO
Produto: 1323 - ISOSSORBIDA, MONONITRATO 40MG COMPRIMIDO - COMPRIMIDO
Mostrar Item Estornado Farmácia? NÃO
Órgão de Origem da Receita: Todos
Mostrar Produtos: Todos os Produtos

Mês	Ano	Quantidade	Total R\$	%
outubro	2024	800	208,0000	40,00 %
março	2025	200	52,0000	10,00 %
junho	2025	400	104,0000	20,00 %
julho	2025	600	156,0000	30,00 %
Total:		2.000	520,0000	



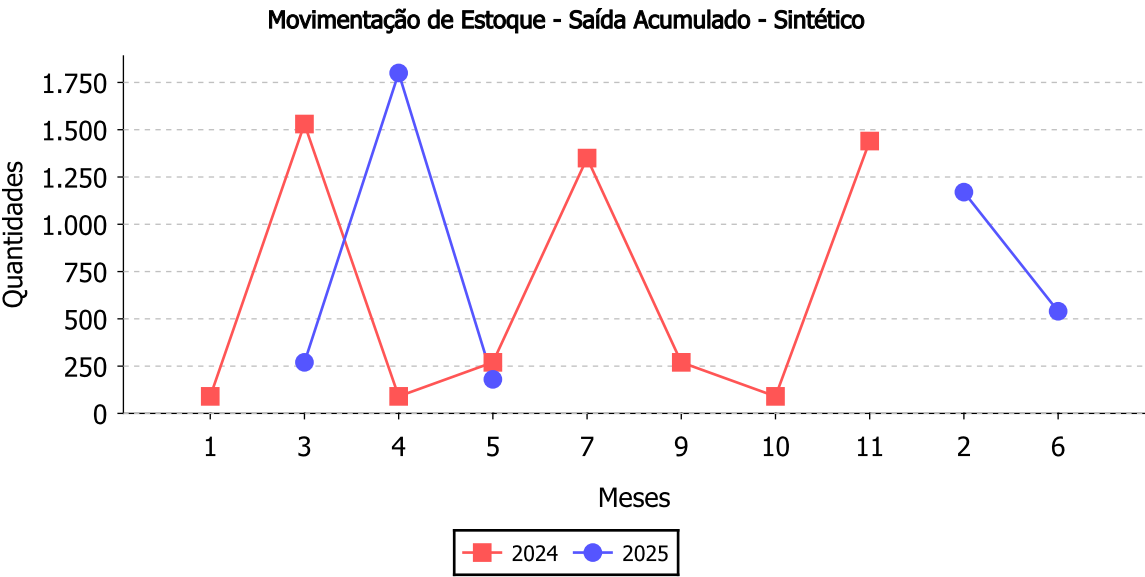


Relatório de Estoque
Movimentação de Estoque - Saída Acumulado - Sintético

Filtros: Data Inicial: 01/01/2024 Data Final: 01/09/2025
Origem: CAF CENTRAL DE ABASTECIMENTO FARMACÊUTICO - ALMOXARIFADO
Produto: 366 - LEVANLODIPINO, BESILATO 5MG COMPRIMIDO - COMPRIMIDO
Mostrar Item Estornado Farmácia? NÃO
Órgão de Origem da Receita: Todos
Mostrar Produtos: Todos os Produtos

Mês	Ano	Quantidade	Total R\$	%
janeiro	2024	90	258,3000	0,99 %
março	2024	1.530	4.391,1000	16,83 %
abril	2024	90	258,3000	0,99 %
maio	2024	270	774,9000	2,97 %
julho	2024	1.350	3.874,5000	14,85 %
setembro	2024	270	774,9000	2,97 %
outubro	2024	90	241,6419	0,99 %
novembro	2024	1.440	3.866,2704	15,84 %
fevereiro	2025	1.170	3.141,3447	12,87 %
março	2025	270	724,9257	2,97 %
abril	2025	1.800	4.832,8381	19,80 %
maio	2025	180	483,2838	1,98 %
junho	2025	540	1.449,8514	5,94 %

Total: 9.090 25.072,1561

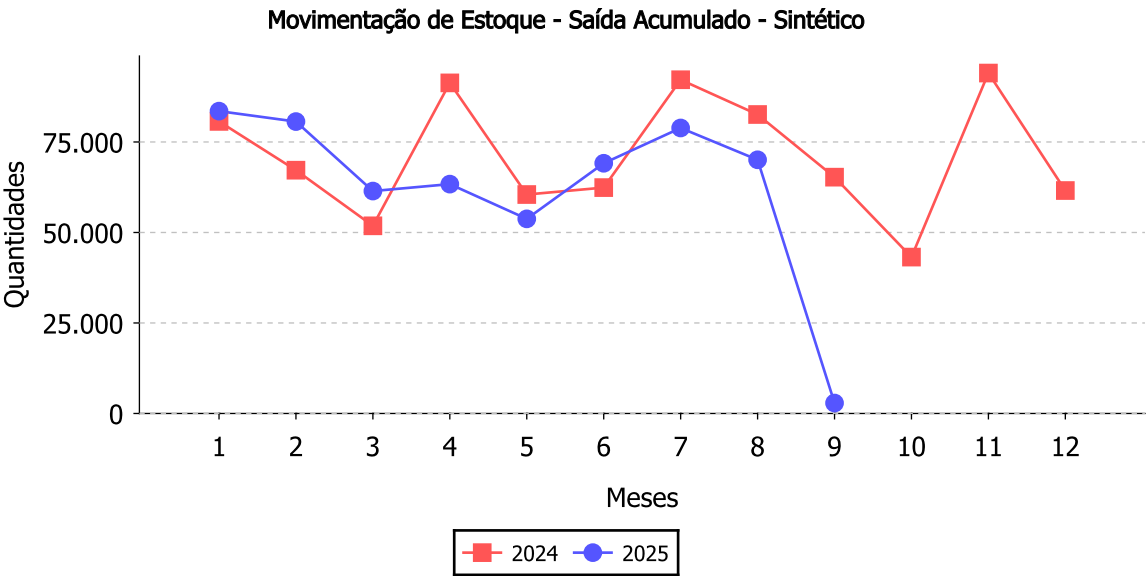




Relatório de Estoque
Movimentação de Estoque - Saída Acumulado - Sintético

Filtros: Data Inicial: 01/01/2024 Data Final: 01/09/2025
Origem: CAF CENTRAL DE ABASTECIMENTO FARMACÊUTICO - ALMOXARIFADO
Produto: 762 - LOSARTANA POTASSICA 50MG COMPRIMIDO - COMPRIMIDO
Mostrar Item Estornado Farmácia? NÃO
Órgão de Origem da Receita: Todos
Mostrar Produtos: Todos os Produtos

Mês	Ano	Quantidade	Total R\$	%
janeiro	2024	80.680	4.118,2783	5,70 %
fevereiro	2024	67.200	3.430,1971	4,74 %
março	2024	51.840	2.646,1521	3,66 %
abril	2024	91.320	4.661,3929	6,45 %
maio	2024	60.480	3.087,1774	4,27 %
junho	2024	62.400	3.185,1830	4,41 %
julho	2024	92.190	4.705,8017	6,51 %
agosto	2024	82.590	4.215,7735	5,83 %
setembro	2024	65.280	3.332,1915	4,61 %
outubro	2024	43.200	2.205,1267	3,05 %
novembro	2024	94.040	4.800,2342	6,64 %
dezembro	2024	61.590	3.143,8369	4,35 %
janeiro	2025	83.520	4.263,2450	5,90 %
fevereiro	2025	80.640	4.116,2365	5,69 %
março	2025	61.440	3.136,1802	4,34 %
abril	2025	63.360	2.324,4167	4,47 %
maio	2025	53.760	1.972,2324	3,80 %
junho	2025	69.120	2.535,7273	4,88 %
julho	2025	78.870	2.893,4146	5,57 %
agosto	2025	70.080	2.570,9458	4,95 %
setembro	2025	2.880	105,6553	0,20 %
Total:		1.416.480	67.449,3992	



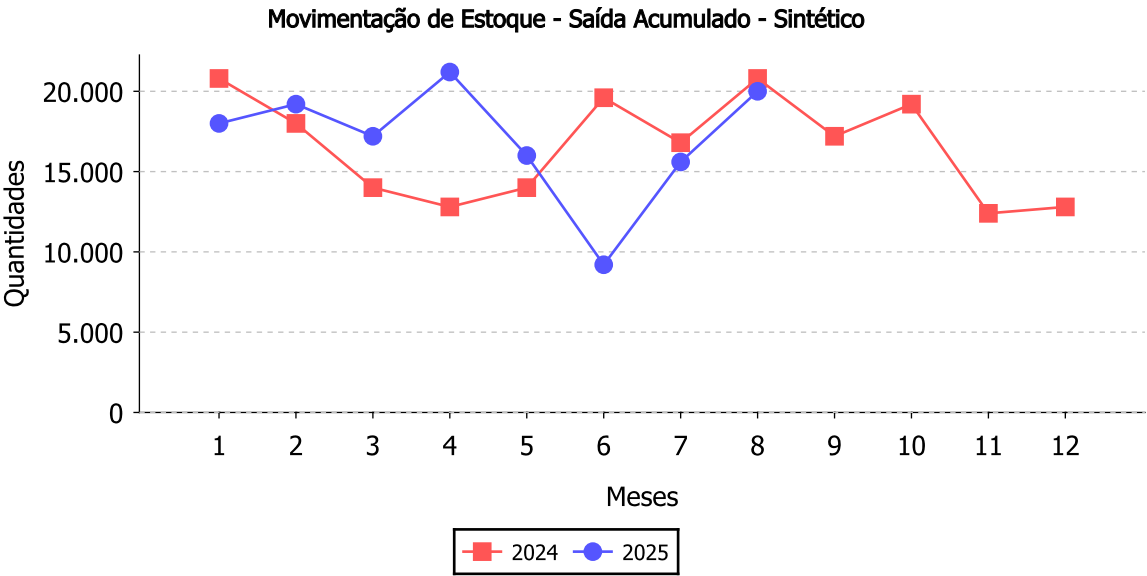


Relatório de Estoque
Movimentação de Estoque - Saída Acumulado - Sintético

Filtros: Data Inicial: 01/01/2024 Data Final: 01/09/2025
Origem: CAF CENTRAL DE ABASTECIMENTO FARMACÊUTICO - ALMOXARIFADO
Produto: 1327 - METFORMINA, CLORIDRATO 500MG COMPRIMIDO - COMPRIMIDO
Mostrar Item Estornado Farmácia? NÃO
Órgão de Origem da Receita: Todos
Mostrar Produtos: Todos os Produtos

Mês	Ano	Quantidade	Total R\$	%
janeiro	2024	20.800	2.112,8288	6,21 %
fevereiro	2024	18.000	1.828,4096	5,38 %
março	2024	14.000	1.422,0963	4,18 %
abril	2024	12.800	1.300,2024	3,82 %
maio	2024	14.000	1.422,0963	4,18 %
junho	2024	19.600	1.990,9349	5,85 %
julho	2024	16.800	1.706,5156	5,02 %
agosto	2024	20.800	2.430,1573	6,21 %
setembro	2024	17.200	2.043,7800	5,14 %
outubro	2024	19.200	2.281,4289	5,73 %
novembro	2024	12.400	1.473,4228	3,70 %
dezembro	2024	12.800	1.520,9526	3,82 %
janeiro	2025	18.000	2.138,8396	5,38 %
fevereiro	2025	19.200	2.281,4289	5,73 %
março	2025	17.200	2.043,7800	5,14 %
abril	2025	21.200	2.519,0777	6,33 %
maio	2025	16.000	1.901,1907	4,78 %
junho	2025	9.200	1.093,1847	2,75 %
julho	2025	15.600	1.853,6610	4,66 %
agosto	2025	20.000	2.194,7070	5,97 %

Total: 334.800 37.558,6950

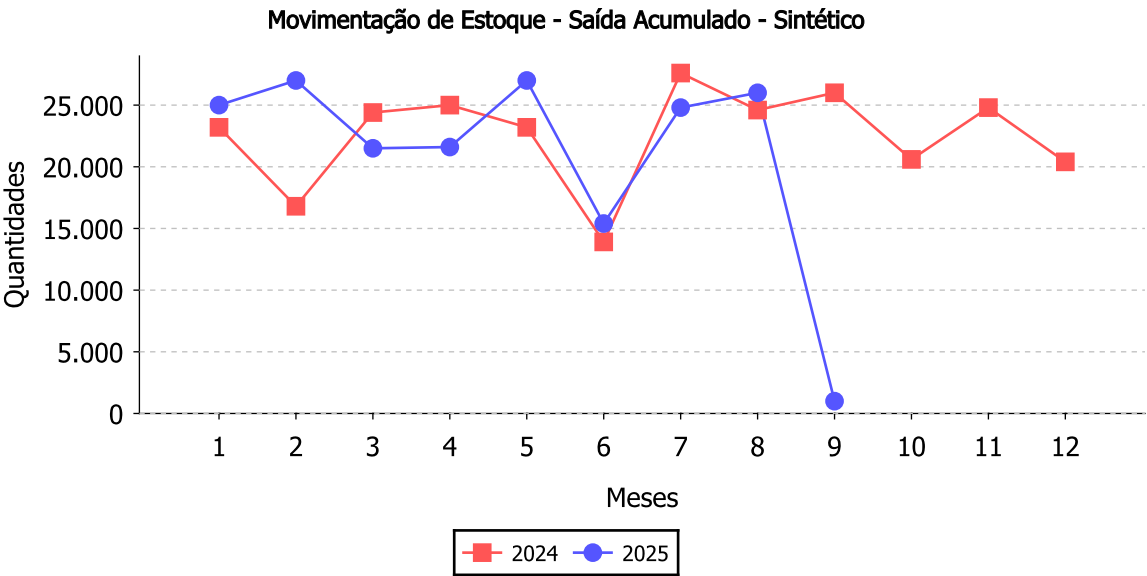




Relatório de Estoque
Movimentação de Estoque - Saída Acumulado - Sintético

Filtros: Data Inicial: 01/01/2024 Data Final: 01/09/2025
Origem: CAF CENTRAL DE ABASTECIMENTO FARMACÊUTICO - ALMOXARIFADO
Produto: 1063 - METFORMINA, CLORIDRATO 850 MG COMPRIMIDO - COMPRIMIDO
Mostrar Item Estornado Farmácia? NÃO
Órgão de Origem da Receita: Todos
Mostrar Produtos: Todos os Produtos

Mês	Ano	Quantidade	Total R\$	%
janeiro	2024	23.200	2.319,9798	5,05 %
fevereiro	2024	16.800	1.679,9854	3,65 %
março	2024	24.400	2.439,9788	5,31 %
abril	2024	25.000	2.499,9783	5,44 %
maio	2024	23.200	2.319,9798	5,05 %
junho	2024	13.910	1.390,9879	3,03 %
julho	2024	27.600	862,0101	6,00 %
agosto	2024	24.600	2.952,1902	5,35 %
setembro	2024	26.000	3.120,2010	5,65 %
outubro	2024	20.600	2.472,1592	4,48 %
novembro	2024	24.800	2.976,1917	5,39 %
dezembro	2024	20.400	2.448,1577	4,44 %
janeiro	2025	25.000	3.000,1932	5,44 %
fevereiro	2025	27.000	3.240,2087	5,87 %
março	2025	21.500	2.580,1050	4,68 %
abril	2025	21.600	2.592,0719	4,70 %
maio	2025	27.000	3.240,0899	5,87 %
junho	2025	15.400	1.848,0513	3,35 %
julho	2025	24.800	2.976,0826	5,39 %
agosto	2025	26.000	3.120,0866	5,65 %
setembro	2025	1.000	120,0033	0,22 %
Total:		459.810	50.198,6925	

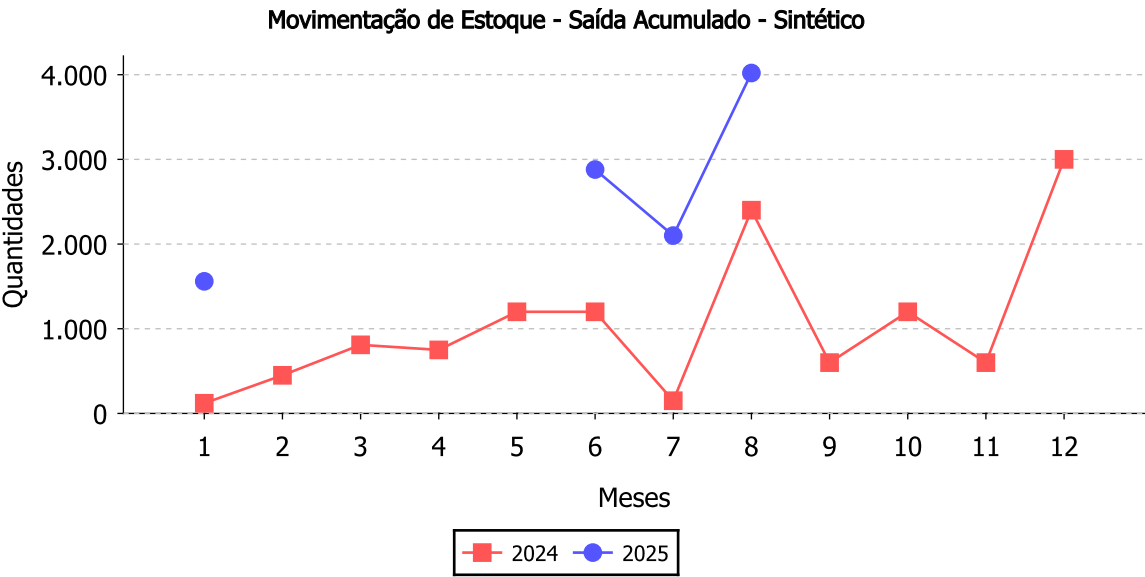




Relatório de Estoque
Movimentação de Estoque - Saída Acumulado - Sintético

Filtros: Data Inicial: 01/01/2024 Data Final: 01/09/2025
Origem: CAF CENTRAL DE ABASTECIMENTO FARMACÊUTICO - ALMOXARIFADO
Produto: 497 - METILDOPA 250MG COMPRIMIDO REVESTIDO - COMPRIMIDO REVESTIDO
Mostrar Item Estornado Farmácia? NÃO
Órgão de Origem da Receita: Todos
Mostrar Produtos: Todos os Produtos

Mês	Ano	Quantidade	Total R\$	%
janeiro	2024	120	53,7992	0,52 %
fevereiro	2024	450	201,7470	1,95 %
março	2024	810	363,1446	3,52 %
abril	2024	750	336,2450	3,26 %
maio	2024	1.200	537,9919	5,21 %
junho	2024	1.200	537,9919	5,21 %
julho	2024	150	67,2490	0,65 %
agosto	2024	2.400	1.075,9839	10,42 %
setembro	2024	600	268,9960	2,60 %
outubro	2024	1.200	537,9919	5,21 %
novembro	2024	600	268,9960	2,60 %
dezembro	2024	3.000	1.344,9798	13,02 %
janeiro	2025	1.560	699,3895	6,77 %
junho	2025	2.880	958,6200	12,50 %
julho	2025	2.100	698,9938	9,11 %
agosto	2025	4.020	1.283,0481	17,45 %
Total:		23.040	9.235,1675	





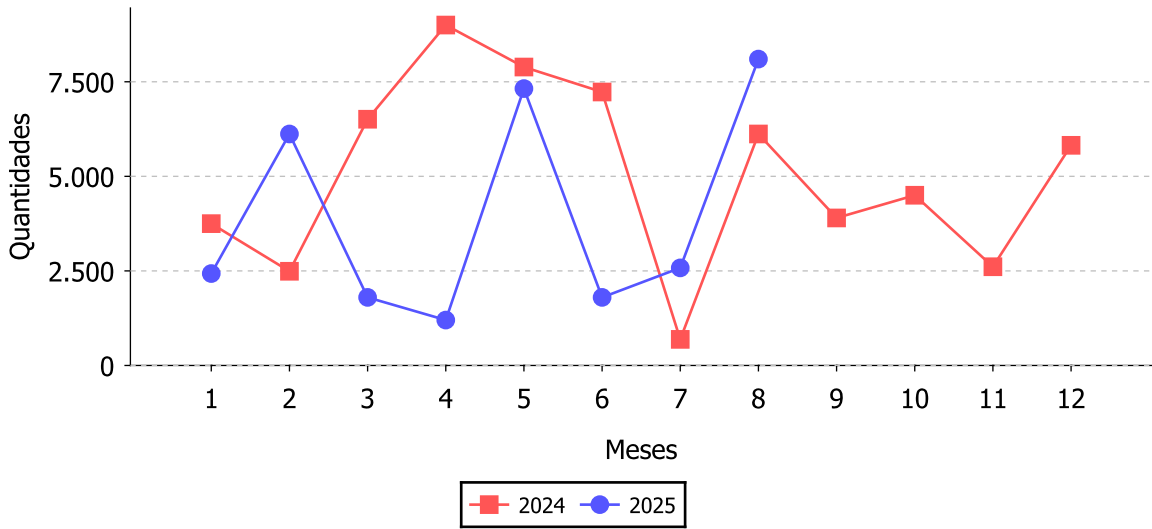
Relatório de Estoque
Movimentação de Estoque - Saída Acumulado - Sintético

Filtros: Data Inicial: 01/01/2024 Data Final: 01/09/2025
Origem: CAF CENTRAL DE ABASTECIMENTO FARMACÊUTICO - ALMOXARIFADO
Produto: 112 - METOPROLOL, SUCCINATO 25MG COMPRIMIDO REVESTIDO DE LIBERAÇÃO CONTROLADA - COMPRIMIDO DE LIBERAÇÃO CONTROLADA
Mostrar Item Estornado Farmácia? NÃO
Órgão de Origem da Receita: Todos
Mostrar Produtos: Todos os Produtos

Mês	Ano	Quantidade	Total R\$	%
janeiro	2024	3.750	1.009,8971	4,08 %
fevereiro	2024	2.490	670,5716	2,71 %
março	2024	6.510	1.753,1813	7,09 %
abril	2024	9.000	2.423,7529	9,80 %
maio	2024	7.890	2.124,8234	8,59 %
junho	2024	7.230	1.947,0815	7,87 %
julho	2024	690	185,8211	0,75 %
agosto	2024	6.120	1.347,8413	6,66 %
setembro	2024	3.900	858,9185	4,25 %
outubro	2024	4.500	991,0598	4,90 %
novembro	2024	2.610	574,8147	2,84 %
dezembro	2024	5.820	1.281,7706	6,34 %
janeiro	2025	2.430	535,1723	2,65 %
fevereiro	2025	6.120	1.347,8413	6,66 %
março	2025	1.800	396,4239	1,96 %
abril	2025	1.200	264,2826	1,31 %
maio	2025	7.320	1.533,6057	7,97 %
junho	2025	1.800	377,1162	1,96 %
julho	2025	2.580	540,5332	2,81 %
agosto	2025	8.100	1.697,0227	8,82 %

Total: 91.860 21.861,5314

Movimentação de Estoque - Saída Acumulado - Sintético

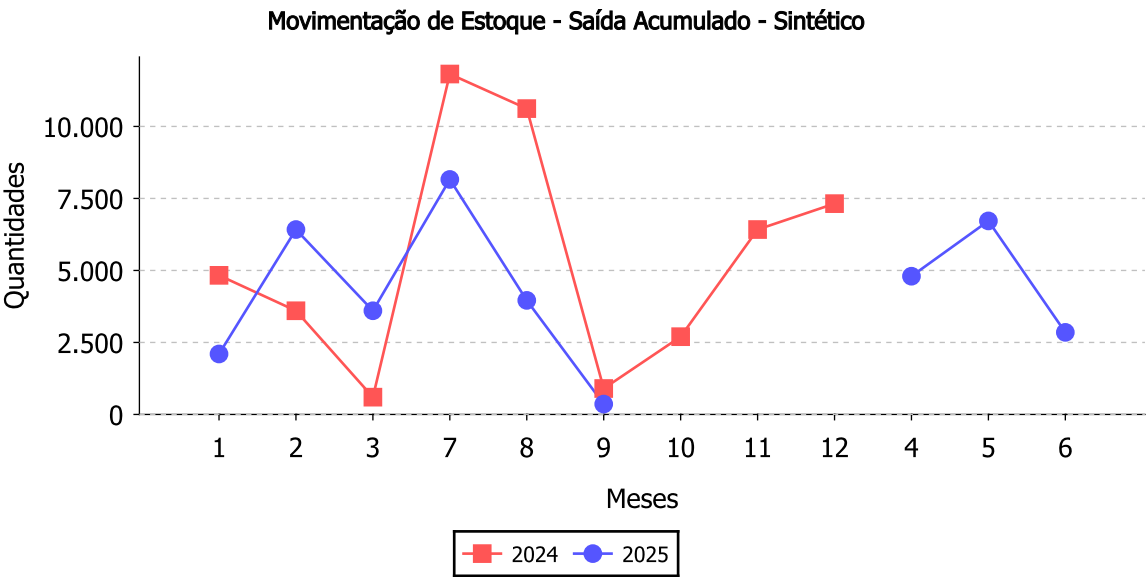




Relatório de Estoque
Movimentação de Estoque - Saída Acumulado - Sintético

Filtros: Data Inicial: 01/01/2024 Data Final: 01/09/2025
Origem: CAF CENTRAL DE ABASTECIMENTO FARMACÊUTICO - ALMOXARIFADO
Produto: 248 - METOPROLOL, SUCCINATO 50MG COMPRIMIDO REVESTIDO DE LIBERAÇÃO CONTROLADA - COMPRIMIDO DE LIBERAÇÃO CONTROLADA
Mostrar Item Estornado Farmácia? NÃO
Órgão de Origem da Receita: Todos
Mostrar Produtos: Todos os Produtos

Mês	Ano	Quantidade	Total R\$	%
janeiro	2024	4.830	2.359,5438	5,50 %
fevereiro	2024	3.600	1.758,6662	4,10 %
março	2024	600	293,1110	0,68 %
julho	2024	11.820	3.901,0460	13,47 %
agosto	2024	10.620	3.505,0007	12,10 %
setembro	2024	900	297,0141	1,03 %
outubro	2024	2.700	891,0424	3,08 %
novembro	2024	6.420	2.118,7007	7,31 %
dezembro	2024	7.320	2.415,7149	8,34 %
janeiro	2025	2.100	693,0329	2,39 %
fevereiro	2025	6.420	2.118,7007	7,31 %
março	2025	3.600	1.188,0565	4,10 %
abril	2025	4.800	1.584,0753	5,47 %
maio	2025	6.720	2.364,4529	7,66 %
junho	2025	2.850	1.016,3111	3,25 %
julho	2025	8.160	2.909,8591	9,30 %
agosto	2025	3.960	1.412,1375	4,51 %
setembro	2025	360	128,3761	0,41 %
Total:		87.780	30.954,8419	



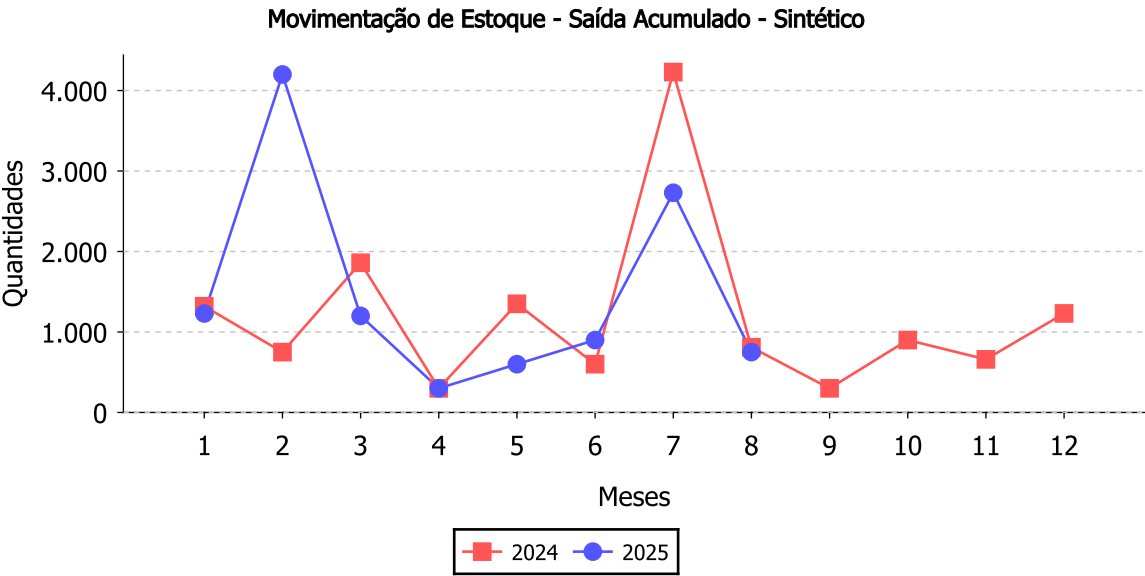


PREFEITURA MUNICIPAL DE PRESIDENTE KENNEDY

Relatório de Estoque
Movimentação de Estoque - Saída Acumulado - Sintético

Filtros: Data Inicial: 01/01/2024 Data Final: 01/09/2025
Origem: CAF CENTRAL DE ABASTECIMENTO FARMACÊUTICO - ALMOXARIFADO
Produto: 1690 - NIFEDIPINA 10MG CAPSULA OU COMPRIMIDO - COMPRIMIDO
Mostrar Item Estornado Farmácia? NÃO
Órgão de Origem da Receita: Todos
Mostrar Produtos: Todos os Produtos

Mês	Ano	Quantidade	Total R\$	%
janeiro	2024	1.320	230,4251	5,03 %
fevereiro	2024	750	130,9234	2,86 %
março	2024	1.860	324,6900	7,09 %
abril	2024	300	52,3693	1,14 %
maio	2024	1.350	235,6621	5,15 %
junho	2024	600	104,7387	2,29 %
julho	2024	4.230	738,4078	16,13 %
agosto	2024	810	134,1171	3,09 %
setembro	2024	300	45,0892	1,14 %
outubro	2024	900	135,2675	3,43 %
novembro	2024	660	99,1962	2,52 %
dezembro	2024	1.230	184,8656	4,69 %
janeiro	2025	1.230	184,8656	4,69 %
fevereiro	2025	4.200	631,2482	16,02 %
março	2025	1.200	180,3566	4,58 %
abril	2025	300	45,0892	1,14 %
maio	2025	600	90,1783	2,29 %
junho	2025	900	135,2675	3,43 %
julho	2025	2.730	410,3114	10,41 %
agosto	2025	750	112,7229	2,86 %
Total:		26.220	4.205,7915	





Relatório de Estoque
Movimentação de Estoque - Saída Acumulado - Sintético

Filtros: Data Inicial: 01/01/2024 Data Final: 01/09/2025
Origem: CAF CENTRAL DE ABASTECIMENTO FARMACÊUTICO - ALMOXARIFADO
Produto: 572 - NIFEDIPINA 20MG RETARD COMPRIMIDO - COMPRIMIDO
Mostrar Item Estornado Farmácia? NÃO
Órgão de Origem da Receita: Todos
Mostrar Produtos: Todos os Produtos

Mês	Ano	Quantidade	Total R\$	%
janeiro	2024	2.000	304,2222	2,50 %
fevereiro	2024	3.500	532,3889	4,37 %
março	2024	5.060	769,6822	6,32 %
abril	2024	5.000	760,5555	6,25 %
maio	2024	2.620	398,5311	3,27 %
junho	2024	9.300	1.414,6332	11,62 %
julho	2024	1.500	228,1667	1,87 %
agosto	2024	5.000	721,1987	6,25 %
setembro	2024	2.500	355,3779	3,12 %
outubro	2024	2.000	284,3023	2,50 %
novembro	2024	6.500	923,9825	8,12 %
dezembro	2024	10.540	1.498,2732	13,17 %
janeiro	2025	4.700	668,1105	5,87 %
fevereiro	2025	2.500	355,3779	3,12 %
março	2025	9.040	1.285,0465	11,29 %
abril	2025	1.500	213,2267	1,87 %
maio	2025	1.000	142,1512	1,25 %
junho	2025	2.500	355,3779	3,12 %
julho	2025	3.280	466,2558	4,10 %
Total:		80.040	11.676,8608	

